




### Anschlagpunkt



AFX-BM-PA  
AFX-PVC-PA




### Stütze für Seilsicherungssystem



AFX-BM  
AFX-PVC



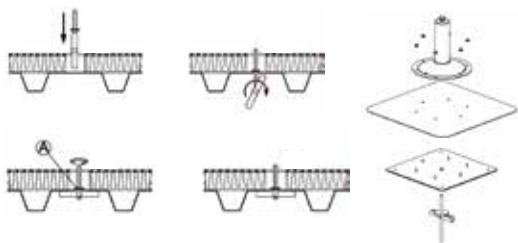
### Stütze für Fallschutzschiene




R.AFX-BM  
R.AFX-PVC



### Art der Befestigung



### PVC- oder Bitumenmembran



## VORTEILE

- ▲ Einbau direkt auf der Abdichtung
- ▲ Eine einzige zentrale Befestigung sorgt für die Verbindung mit dem Blechdach
- ▲ Einbau ohne Arbeiten an der Unterseite
- ▲ Verfügbar in einer Version mit 4 Befestigungen für einen Einbau auf perforierten Dächern (wenden Sie sich bitte an uns)
- ▲ Auch verfügbar für Untergrund aus Holz

## BEFESTIGUNG BBC

Um die Anforderungen der **Wärmeregulung RT2012 (ISO 10211)** erfüllen zu können, bieten wir eine spezielle Befestigung an.

- Äußerst geringe Wärmebrücke, daher garantiert keine Kondensation
- Luftdichtigkeit auf Höhe der Perforation des Blechdachs
- Durchgehende Isolierung rund um die Befestigung

